

Questionario degli abitanti di Dobbiaco

Risultati 2024

39034

ZUKUNFT. **TOBLACH.** GESPRÄCHE.
FUTURO. **DOBBIACO.** COLLOQUI.






Cari concittadini,

il Piano di sviluppo comunale per il territorio e d il paesaggio è un documento fondamentale per lo sviluppo della nostra comunità. Il vostro contributo attraverso la compilazione del questionario che vi è stato inviato al è stato molto importante. Un ringraziamento a tutti che hanno partecipato attivamente alla compilazione del questionario arricchendolo con le proprie idee e visioni. I vostri feedback ci hanno fornito informazioni preziose su come rendere la nostra comunità ancora più vivibile e migliore per tutti. Lavoriamo insieme per realizzare i nostri progetti. Per una Dobbiaco ancora più bella e attraente.

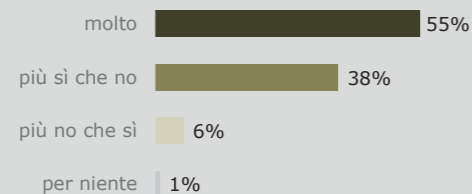
**Il vostro sindaco
Martin Rienzner**

39034
ZUKUNFT. **TOBLACH.** GESPRÄCHE.
FUTURO. **DOBBIACO.** COLLOQUI.

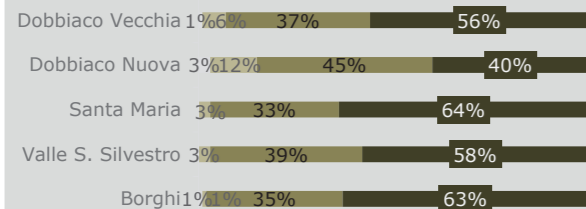


Estratti dal sondaggio tra i cittadini (1.207 questionari compilati)

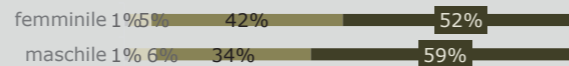
Mi piace vivere nel comune di Dobbiaco.



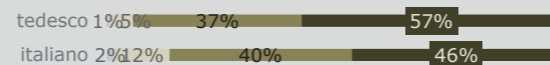
Località / frazione di residenza



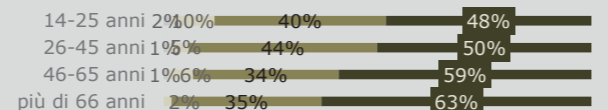
Genere



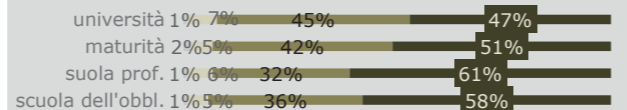
Madrelingua



Età



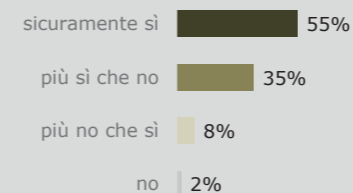
Titolo di studio



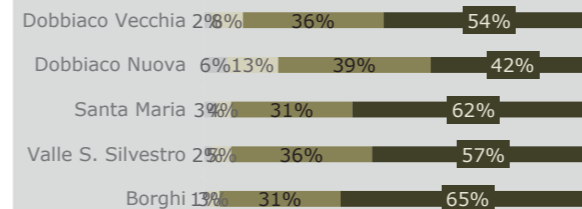
per niente più no che sì più sì che no molto

Estratti dal sondaggio tra i cittadini (1.207 questionari compilati)

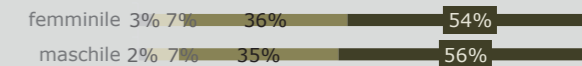
Continuerò a vivere a Dobbiaco anche in futuro.



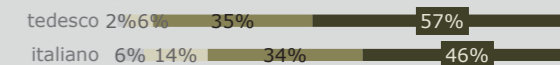
Località / frazione di residenza



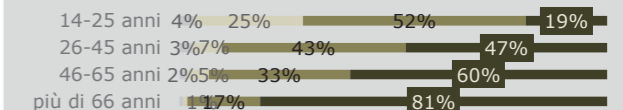
Genere



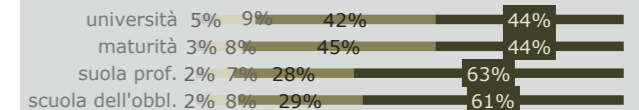
Madrelingua



Età



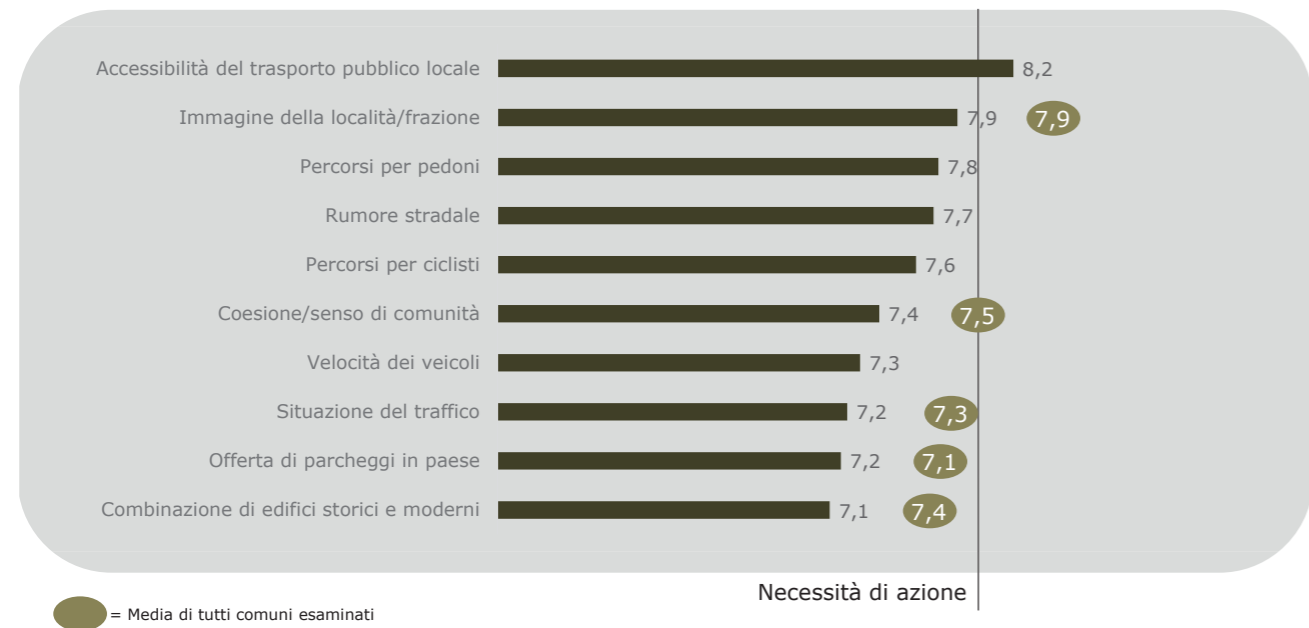
Titolo di studio



no più no che sì più sì che no sicuramente sì

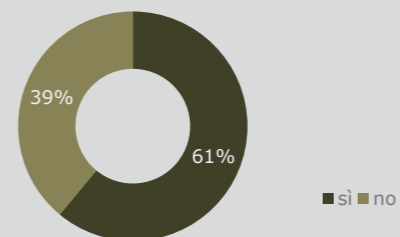
Dia una valutazione della Sua località/frazione in basi ai

(Scala da 5 = insufficiente a 10 = ottimo)



Secondo la Sua opinione, esistono punti pericolosi per pedoni o ciclisti?

Ci sono punti di pericolo riguardante il traffico?



Località / frazione di residenza




■ sì

Genere




Madrelingua



Età



Titolo di studio



Zone di pericolo per i pedoni o i ciclisti

menzioni:

- 59 Via Torre Rossa - mancanza di marciapiede (pericolo per gli scolari), strettoie, traffico veloce
- 57 Le persone in genere guidano troppo velocemente - viene proposto un limite di velocità di 30 km/h

- 34 Via di Mezzo - traffico elevato e veloce, strada stretta
- 32 Mancanza generale di marciapiedi/percorsi
- 30 strettoia presso il panificio Walder
- 30 Molte strettoie nel villaggio - i residenti suggeriscono un senso unico di circolazione

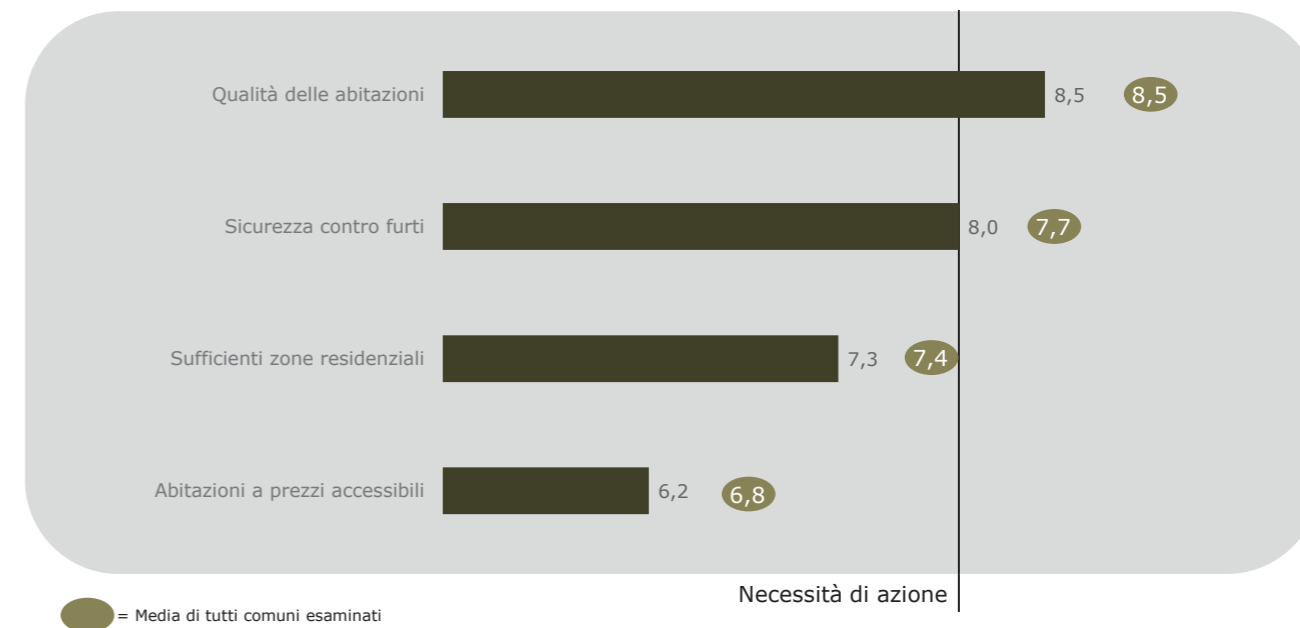
- 22 Mancanza generale di piste ciclabili -> andare in bicicletta su una strada che per altro è già stretta
- 17 Via Rienza sotto il ponte ferroviario: area con visibilità molto rodotta
- 16 vicino alla chiesa
- 15 parcheggi su Viale S.Giovanni - pericoloso per le biciclette a causa delle uscite

- 13 Curva di Casa Baldelli: area con visibilità molto rodotta
- 13 Centro del paese a causa del traffico elevato (soprattutto di mezzi pesanti)
- 12 Via Gustav Mahler: traffico troppo veloce
- 11 Incrocio Ristorante Weber
- 11 Incroci irriconoscibili (i colori sbiadiscono)
- 11 Scarse condizioni delle strade
- 10 incroci generalmente pericolosi
- 9 Incrocio Via Conti Künigl - Via di Mezzo

*Le menzioni singole sono a disposizione dell'amministrazione comunale.

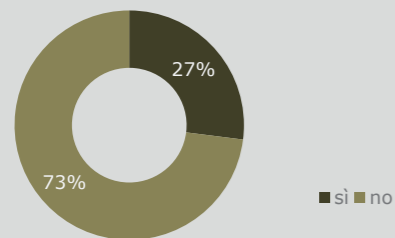
Da una valutazione della situazione abitativa in base ai seguenti criteri

(Scala da 5 = insufficiente a 10 = ottimo)

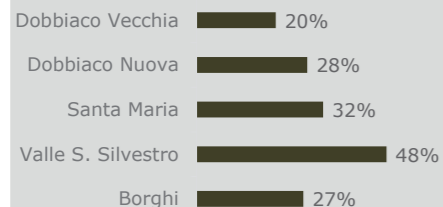


La Sua località dovrebbe continuare a crescere in termini di popolazione?

Dovrebbe continuare a crescere la Sua località?




Località / frazione di residenza



■ sì

Genere




Madrelingua



Età



Titolo di studio

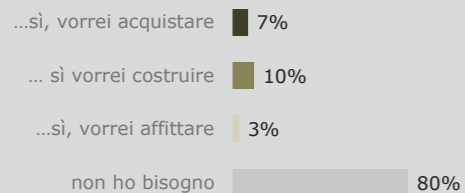


Quali forme abitative potrebbe immaginare (ulteriormente) nella Sua località?


	Località / frazione					Genere		Lingua		Età				Titolo di studio			
	Dobbiaco Vecchia	Dobbiaco Nuova	Santa Maria	Valle San Silvestro	Borghi	femminile	maschile	tedesco	italiano	14-25 anni	26-45 anni	46-65 anni	più di 66 anni	scuola dell'obbligo	scuola professionale	maturità	università
Case monofamiliari indipendenti	27%	33%	42%	38%	46%	31%	31%	32%	30%	50%	40%	25%	21%	25%	28%	40%	36%
Case a schiera	30%	23%	29%	43%	23%	28%	31%	29%	35%	37%	47%	24%	14%	24%	27%	36%	34%
Case bifamiliari	25%	22%	32%	49%	12%	27%	27%	27%	26%	36%	39%	22%	17%	17%	26%	35%	32%
Condomini	33%	35%	26%	33%	24%	32%	34%	34%	20%	36%	41%	30%	28%	22%	33%	40%	33%
Appartamenti in affitto	35%	40%	26%	31%	35%	37%	34%	32%	49%	31%	39%	36%	30%	33%	29%	41%	39%
Appartamenti condivisi	14%	11%	6%	6%	6%	11%	11%	12%	4%	11%	17%	10%	5%	10%	5%	15%	17%
Appartamenti "starter" (piccoli)	30%	42%	22%	25%	18%	31%	28%	30%	27%	35%	34%	30%	21%	27%	27%	32%	33%
Case di riposo	14%	12%	4%	5%	6%	14%	10%	11%	8%	9%	14%	11%	12%	12%	9%	12%	14%
Residenza assistita per anziani	26%	24%	17%	12%	15%	24%	21%	23%	20%	13%	22%	22%	28%	24%	21%	21%	22%
Convivenza tra generazioni	27%	20%	26%	23%	30%	28%	24%	27%	20%	21%	25%	30%	26%	25%	20%	30%	32%
Alloggi con spazi comuni	15%	20%	12%	9%	11%	15%	14%	14%	14%	22%	16%	13%	10%	13%	9%	16%	23%

Attualmente desidera avere un'abitazione primaria nel comune di Dobbiaco?

Desidera un'abitazione primaria a Dobbiaco...?

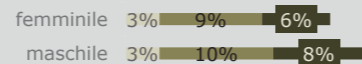


Località / frazione di residenza

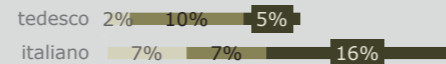


■ ...sì, vorrei affittare ■ ...sì, vorrei costruire ■ ...sì, vorrei acquistare?

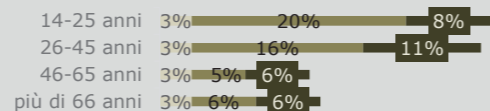
Genere



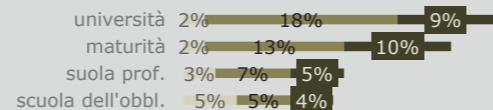
Madrelingua



Età



Titolo di studio



In quale zona del comune di Dobbiaco sarebbero ideali nuove costruzioni residenziali?

menzioni:

245 Area della caserma Via Maximilian

54 Rinnovo delle strutture vuote

39 Via di Mezzo

36 Valle San Silvestro

28 Santa Maria

25 Dobbiaco nuovo

22 tra Dobbiaco vecchio e nuovo, nessuna espansione urbana

21 Sotto la scuola media

17 Via Zipfanger

14 Vicino alla latteria alpina / caseificio


14 Vicino al centro del paese

10 Ehrenberg

8 Zona scolastica

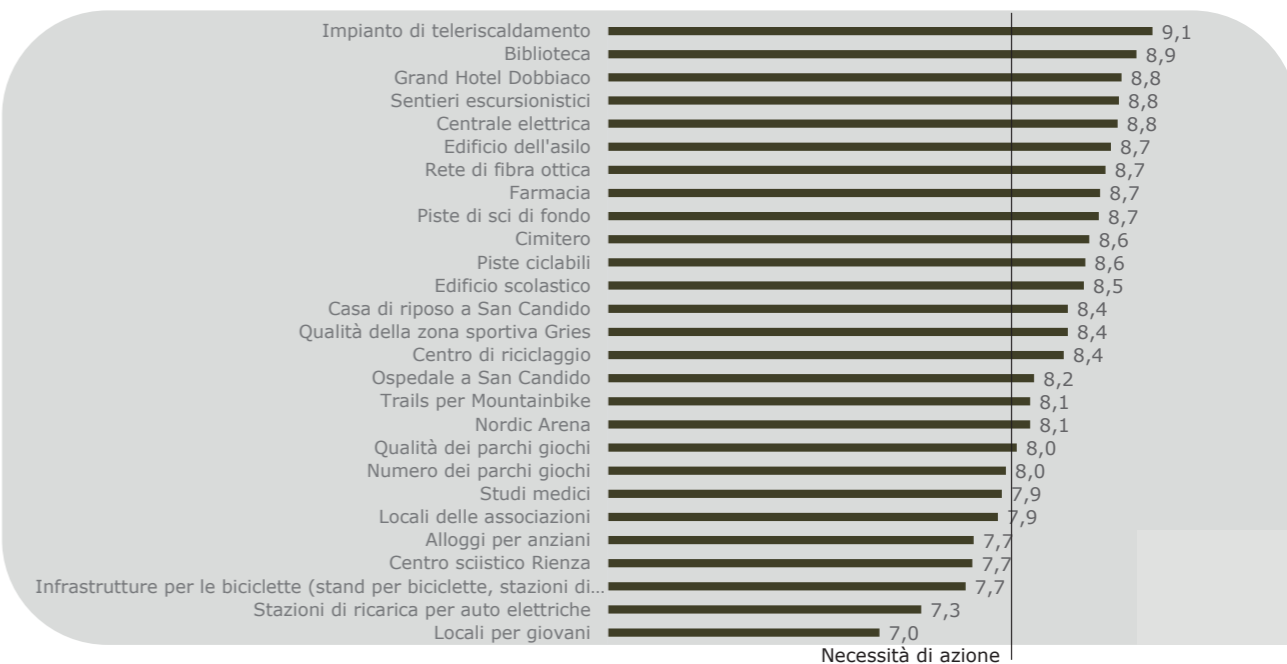
Dia una valutazione del comune di Dobbiaco in base ai seguenti criteri:

(Scala da 5 = insufficiente a 10 = ottimo)



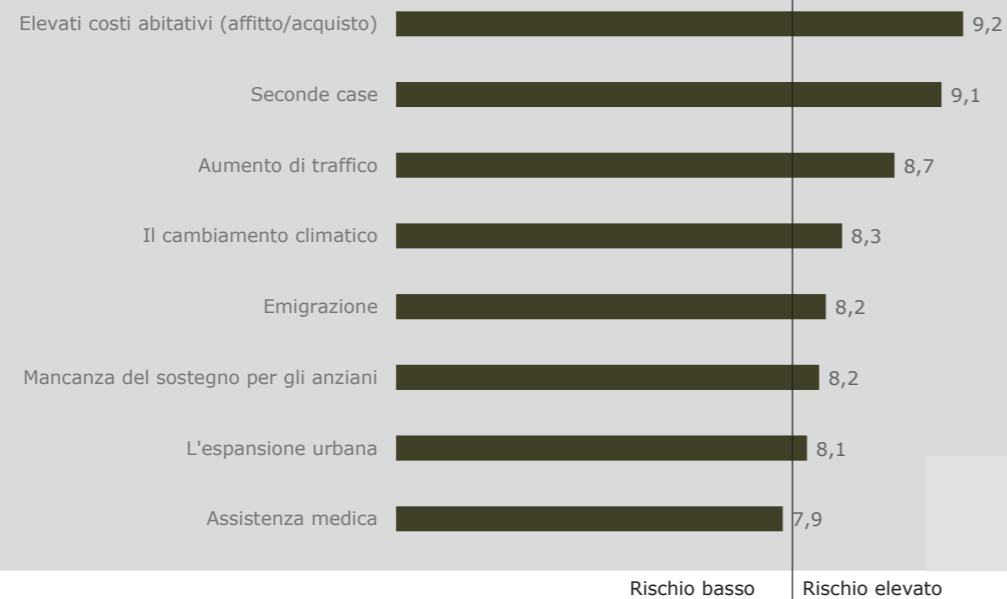
Dia una valutazione delle infrastrutture del comune di Dobbiaco:

(Scala da 5 = insufficiente a 10 = ottimo)



Come valuta i seguenti rischi futuri per Dobbiaco?

(Scala da 5 = nessun rischio a 10 = rischio molto elevato)

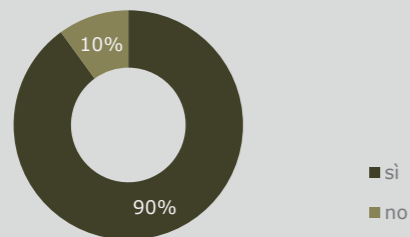


Come raggiunge prevalentemente il Suo luogo di lavoro/di studio?

	Località / frazione					Genere		Lingua		Età				Titolo di studio			
	Dobbiaco Vecchia	Dobbiaco Nuova	Santa Maria	Valle San Silvestro	Borghì	femminile	maschile	tedesco	italiano	14-25 anni	26-45 anni	46-65 anni	più di 66 anni	scuola dell'obbligo	scuola professionale	maturità	università
in macchina da solo	41%	34%	51%	57%	44%	41%	46%	44%	40%	27%	55%	49%	17%	21%	53%	45%	48%
in macchina con altre persone	5%	4%	13%	5%	8%	4%	6%	5%	5%	7%	7%	4%	3%	5%	6%	5%	6%
scooter / moto	0%	0%	0%	0%	2%	0%	0%	0%	0%	0%	0%	0%	0%	0%	0%	0%	1%
bus	9%	8%	6%	4%	8%	9%	7%	8%	9%	23%	4%	5%	5%	15%	4%	10%	4%
treno	11%	24%	13%	8%	8%	12%	11%	12%	10%	42%	7%	6%	5%	21%	4%	12%	17%
bicicletta	7%	6%	6%	8%	2%	5%	9%	7%	4%	2%	8%	8%	9%	6%	9%	7%	4%
a piedi	20%	22%	7%	5%	5%	20%	13%	15%	30%	10%	13%	21%	18%	20%	12%	19%	17%
lavoro a casa	12%	13%	17%	16%	27%	16%	13%	15%	7%	2%	9%	13%	49%	24%	17%	9%	5%

Dispone di un garage/posto auto privato riservato a lei o al condominio?

Garage/posto auto privato



Località / frazione di residenza



■ sì

Genere



Madrelingua



Età

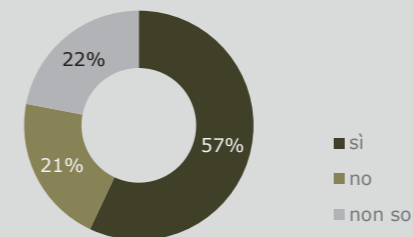


Titolo di studio

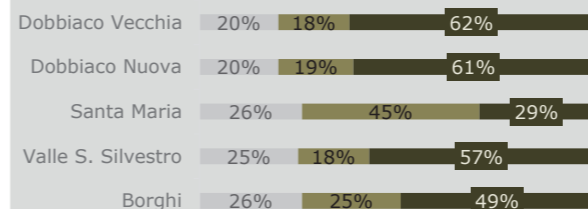


L'offerta di mezzi pubblici è sufficiente?

Mezzi pubblici sufficienti.



Località / frazione di residenza

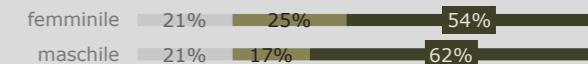


■ non so

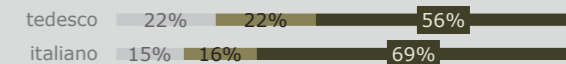
■ no

■ sì

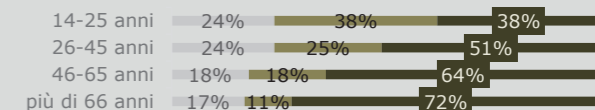
Genere



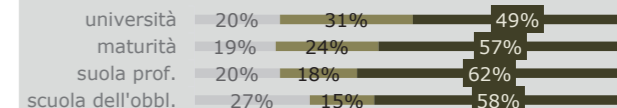
Madrelingua



Età

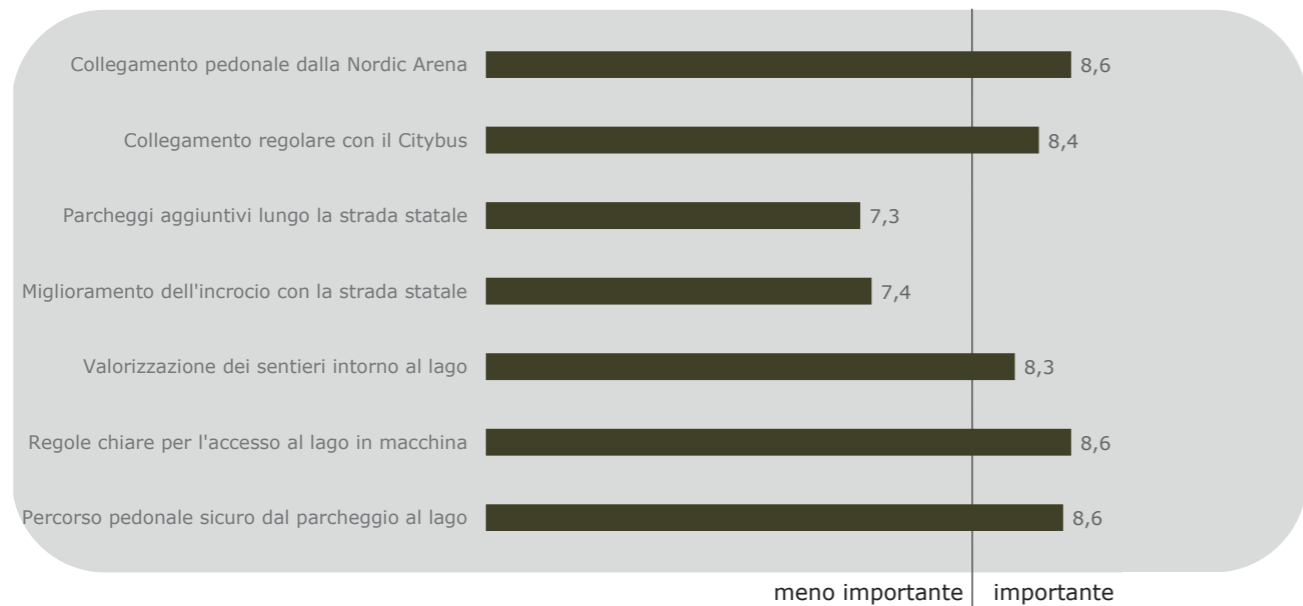


Titolo di studio



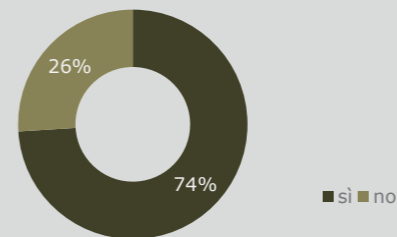
Quanto sono importanti per Lei i seguenti temi per il futuro positivo del Lago di Dobbiaco?

(Scala da 5 = non importante a 10 = molto importante)



Desidera una riva del Lago di Dobbiaco senza macchine?

Lago di Dobbiaco senza macchine



Località / frazione di residenza



■ sì

Genere



Madrelingua



Età



Titolo di studio





Tutti i cittadini di età pari o superiore ai 14 anni sono stati invitati a compilare il questionario per partecipare attivamente allo sviluppo del Comune di Dobbiaco. I risultati del questionario costituiscono la base per lo sviluppo di strategie, visioni e progetti futuri.

Alla popolazione di Dobbiaco sono stati distribuiti i 2.906 questionari in forma cartacea oltre a concedere la possibilità di compilarlo online. Tra il 22 aprile 2024 e il 17 maggio 2024, 1.207 cittadini hanno compilato e inviato il questionario. Ciò corrisponde a un tasso di risposta del 42%. Il 73% dei questionari è stato compilato su carta e il 27% online.



TOBLACH | DOBBIACO

Gemeinde der Drei Zinnen | Comune delle Tre Cime

Via Conti Königl 1

39034 Dobbiaco

T +39 0474 970500

info@toblach.eu

www.toblach.eu